

MASKA: GROZLJIVI ZMAJČEK



NAVODILA ZA IZDELAVO MASKE




**GROZLJIVI ZMAJČEK**

**POTREBUJEŠ:**

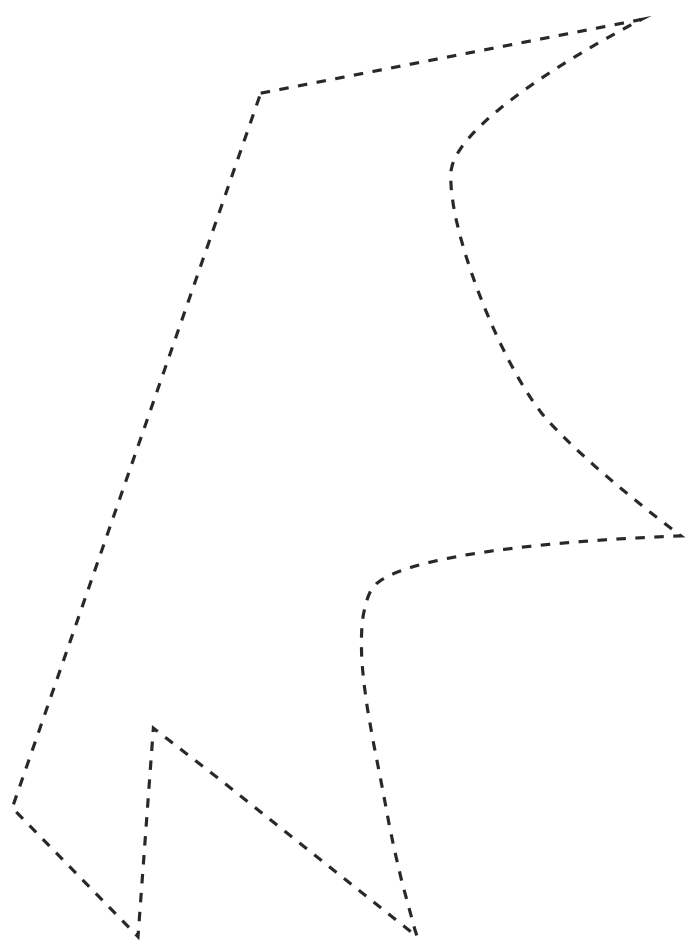
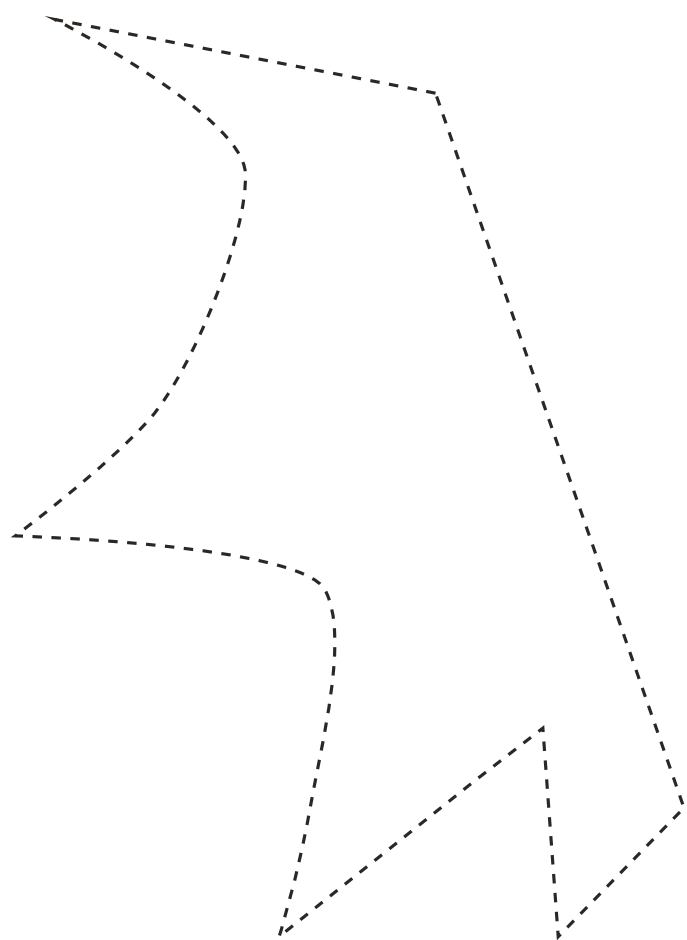
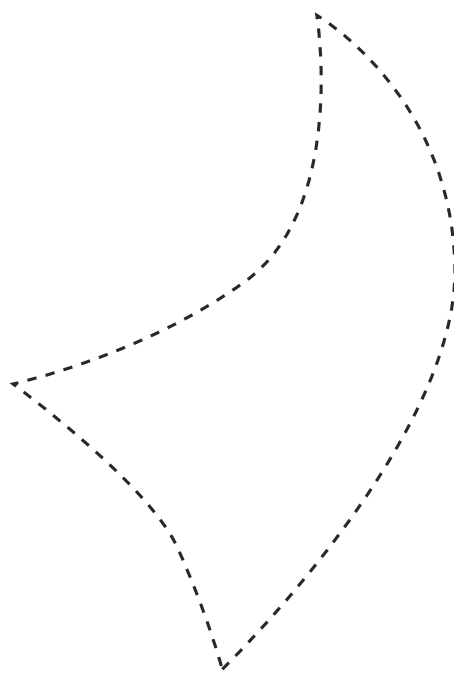
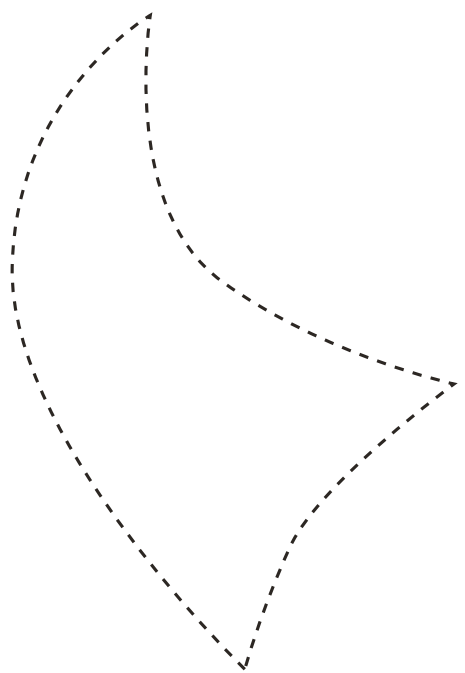
- Barvne kolaž liste ali navadne bele liste in barve po izbiri (barvice, tempere, voščenske...)
- Škarje
- Lepilo
- Elastično vrvico

**NAVODILA ZA IZDELAVO MASKE:**

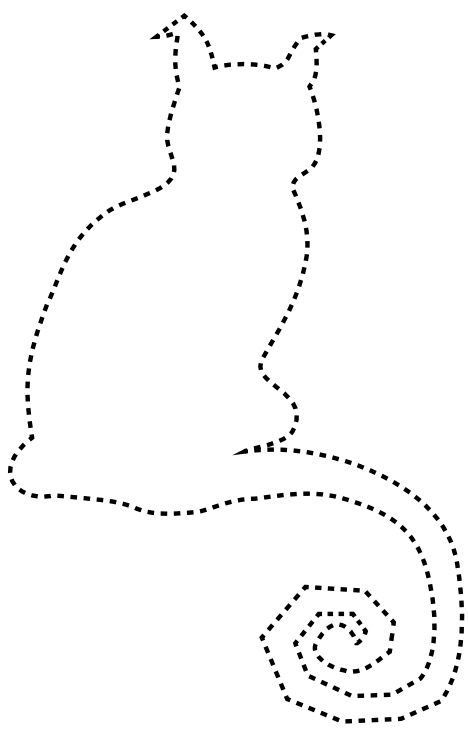

- Natisni vse predloge (roge + krila + zmajeva glava + ognjeni zublji) in jih izreži po črticah.
- Preriši obliko na kolaž papir, lahko pa tudi na navaden bel papir, ki ga nato pobarvaš.
- Na zmajev obraz s tanjšim flomastrom nariši nosnice, obrobo oči in vodoravne gube (glej sliko!).
- Na vsako stran obraza nalepi zmajev rog in krilo, poLase nalepi na očala, na koncu pa prilepi še klobuk.
- Na vsaki strani maske naredi luknjico in skozi napelji vrvico, ki bo masko držala na tvoji glavi.
- Po želji lahko na masko dodaš tudi ostale strašljive pošastke kot so netopirji, pajkci in črne mačke – lahko jih prerišeš iz predloge ali izstrižeš iz papirja in nalepiš.




MASKA: GROZLJIVI ZMAJČEK



STRAŠLJIVI DODATKI ZA MASKO



MASKA: GROZLJIVI ZMAJČEK



MASKA: GROZLJIVI ZMAJČEK



